



ACADEMIA DO BORDADO LIVRE

conteúdo sobre os pontos básicos
do bordado livre

ACADEMIA DO BORDADO LIVRE

conteúdo sobre os pontos básicos do bordado livre



O **Bordado Livre** é uma técnica, como o próprio nome diz, mais livre, que permite que o bordado seja feito em diferentes tecidos, como camisetas, jeans, ecobags e bastidores, sem a necessidade de seguir grandes regras. Por isso, é possível abusar da criatividade e trazer versatilidade para a processo.

Esse tipo de artesanato, como qualquer outro, necessita de treino, mas também exige uma boa orientação profissional. Afinal, todos nós sabemos que o que diferencia um artesão comum de um destacado no mercado, é a **Capacitação Profissional**.

Por esse motivo, a **Academia do Bordado** preparou para você algumas instruções ilustrativas sobre os pontos base do Bordado Livre, que podem servir de guia para suas obras. Também mostrando a você um “gostinho” do que irá aprender no curso e todas as qualificações que nossa Escola pode levar até você.

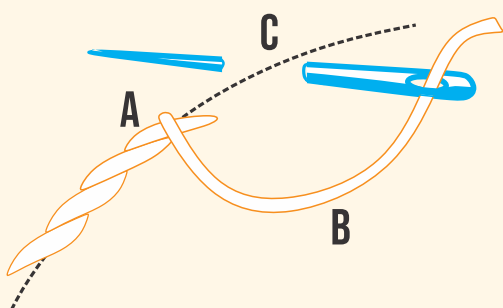


**Então chega de papo por enquanto
e vamos conferir nosso conteúdo!!**



Veja um pouco sobre onde utilizar e como fazer o Ponto Haste e o Ponto Atrás

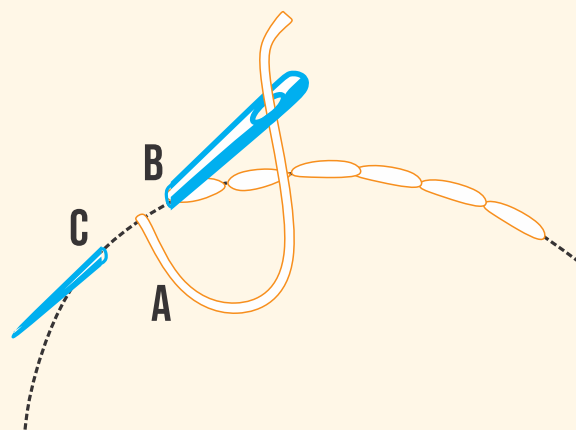
PONTO HASTE



O ponto haste é usado para contornar e traçar linhas de um desenho. É o ponto mais adequado para traçar contornos, curvas suaves e linhas sem ângulos muito acentuados. Pode ser usado como base para vários outros pontos, inclusive para preencher espaços. O ponto resulta em uma linha densa e com uma ligeira torção, que dá um efeito de relevo aos traços bordados: fica parecendo um cordão fino.

PONTO ATRÁS

O ponto atrás também pode ser usado para contornar e traçar linhas de um desenho. É o ponto mais adequado para bordar letras, particularmente quando são muito pequenas e cheias de curvas e ângulos. Pode ser usado também como base para uma grande variedade de outros pontos.




De ponto em ponto o bordado
transforma tudo em arte.

- Escola do Bordado

Agora veja abaixo sobre o Ponto Nós Francês e também o Ponto Cheio.

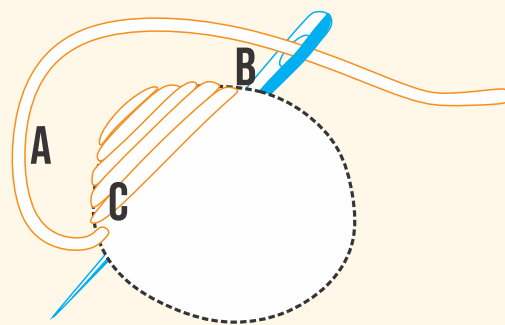
PONTO NÓ FRANCÊS



O nó francês é um ponto bem fofinho que pode ser usado para pingos de letras, pontos, miolo de flores, barbas, cabelo, nuvem. Na maioria das vezes, ele é usado para preenchimento.

PONTO CHEIO

O ponto cheio é ideal para fazer o preenchimento de áreas pequenas do seu desenho. Em formatos muito grandes, no entanto, deve-se tomar muito cuidado, pois pode deixar muitas falhas.



*A paciência é a bordadeira
incansável dos sonhos!*

- Eni Gonçalves

Viu só!!

Isso foi só a pontinha do iceberg que a Academia do Bordado preparou para você.

Aproveite nossa Oferta, você pode começar hoje mesmo de uma maneira simples e do absoluto **zero**, se necessário. Descubra como bordar de forma **profissional**, com nosso curso em vídeo aulas detalhadas que mostra o passo a passo de como fazer trabalhos impressionantes.

Domine os Pontos mais comuns, diferenciados, técnica de aquarela, como calcular o valor do seu bordado e muito, muito mais!

Comprando ainda hoje, você levará 4 **Bônus especiais**

Onde encontrará **+ de 150 riscos** para seus bordados, de diferentes nichos!

Certificado Incluso

Certificado Incluso!

Sim, o Curso Academia do Bordado conta com certificado incluso, sem custo adicional.

Após finalizar todas as aulas do curso você vai baixar um lindo certificado de conclusão atestando a sua capacitação em Bordado Livre.



Não fique de fora!

Acesso Imediato e Vitalício

Como **Acessar** o Curso?

Após concluir sua inscrição você vai receber um e-mail contendo todos os dados e informações para acessar a sua área restrita do curso.

Ao fazer o seu login você já pode iniciar o curso e assistir as vídeo aulas completas e baixar os arquivos disponíveis agora mesmo.



Inscreva-se agora mesmo!!

CLIQUE AQUI